

ZONNEWIJZER

UW ZONNEWIJZER OP MAAT DE ZON SCHIJNT VOOR IEDEREEN

Aha,
de 5 is in de klok

Zonnewijzerglas

Dit glas geeft de zomertijd aan als het in de zon staat.

Figuur 1 geeft de afbeelding aan op het glas, hierin is de locatie aangegeven waar het glas werkt, bijvoorbeeld Nederland.

Op het glas staan datumlijnen. In figuur 2 is de datumlijn van 21 Augustus aangegeven. Dit is ook de datumlijn van 21 April.

Op het glas staan ook uurlijnen. In figuur 3 is de uurlijn van 17:00 aangegeven.

Aflesen van de tijd

Zet het glas op een tafel in de zon, draai het gele zonnetje naar de zon.

U ziet de schaduw van het gele zonnetje op de afbeelding. Draai het glas tot de schaduw van het zonnetje op de datumlijn van vandaag staat.

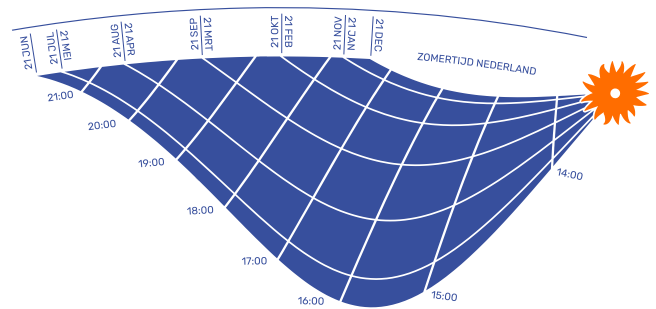
Lees nu de tijd af op de uurlijn.

Figuur 4 geeft de schaduw aan op 21 Juni om 19:00.

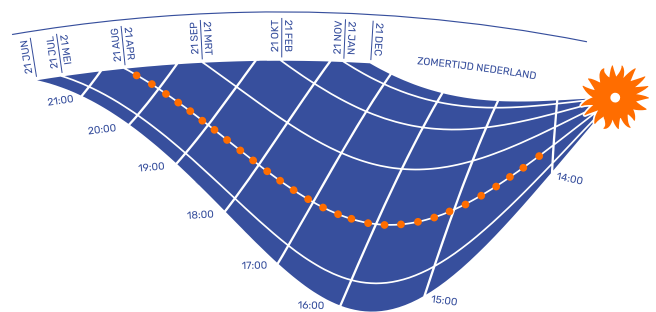
Figuur 5 geeft de schaduw aan op 21 augustus om 17:00.

Tips

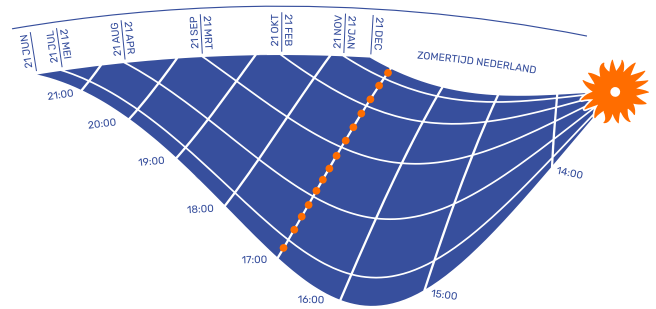
- zet het glas op een donkere ondergrond voor beste 't resultaat
- voor wintertijd: trek 1 uur af van de aangegeven tijd



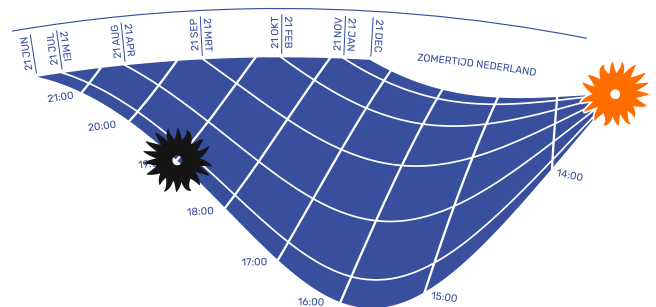
Figuur 1: de afbeelding op het glas voor Nederland.



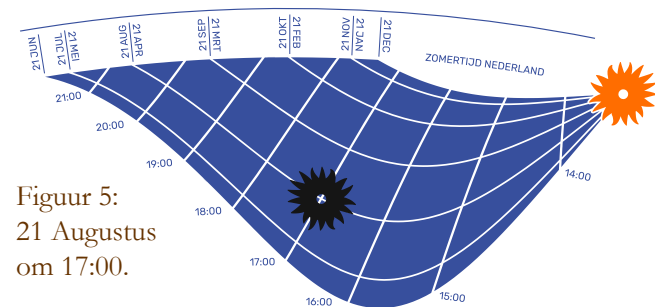
Figuur 2: voorbeeld datumlijn 21 Aug. en 21 April.



Figuur 3: voorbeeld uurlijn 17:00.



Figuur 4: voorbeeld 21 Juni om 19:00.



Figuur 5:
21 Augustus
om 17:00.

Uw Zonnewijzer op maat

T 06 16 462 879 | info@zonnewijzer.nl |
Amsterdam | www.zonnewijzer.nl |